




故事元素

逐個捉




給家長的話:

此故事元素練習工作紙可配合不同的故事書或故事圖咭一同使用，旨在協助家長/教育工作者提升兒童的事件描述或故事敘述能力，從而改善其言語表達及溝通能力。


故事元素逐個捉:



時間



地點



人物/角色



事情



結果



感受

請兒童順序排列故事圖咭

1

2

3

4

5

6

家長可向兒童提問以下有關故事內容的問題:

故事中有誰人/有何角色?

故事在哪裡發生?

故事關於甚麼?

發生了甚麼事情?

主角遇到甚麼問題?

有甚麼方法解決?

是個好方法嗎?

故事的結局是怎樣的?

人物/角色的感受如何?

你喜歡這故事嗎?

為甚麼?

這個故事有沒有令你想起以往

發生過的事情?

是甚麼事情?

進階練習 (請孩子自己動手做)

畫出主角的樣子

形容主角的性格

你喜歡這位主角嗎?

為甚麼?

請為這故事創作另一個結局